



УПРАВЛЕНИЕ ФЕДЕРАЛЬНОЙ СЛУЖБЫ
ГОСУДАРСТВЕННОЙ СТАТИСТИКИ
ПО Г. САНКТ-ПЕТЕРБУРГУ
И ЛЕНИНГРАДСКОЙ ОБЛАСТИ

ОПЕРАТИВНЫЕ ДАННЫЕ ПО ИНДЕКСУ ПРОМЫШЛЕННОГО ПРОИЗВОДСТВА В САНКТ-ПЕТЕРБУРГЕ

за март 2024 года

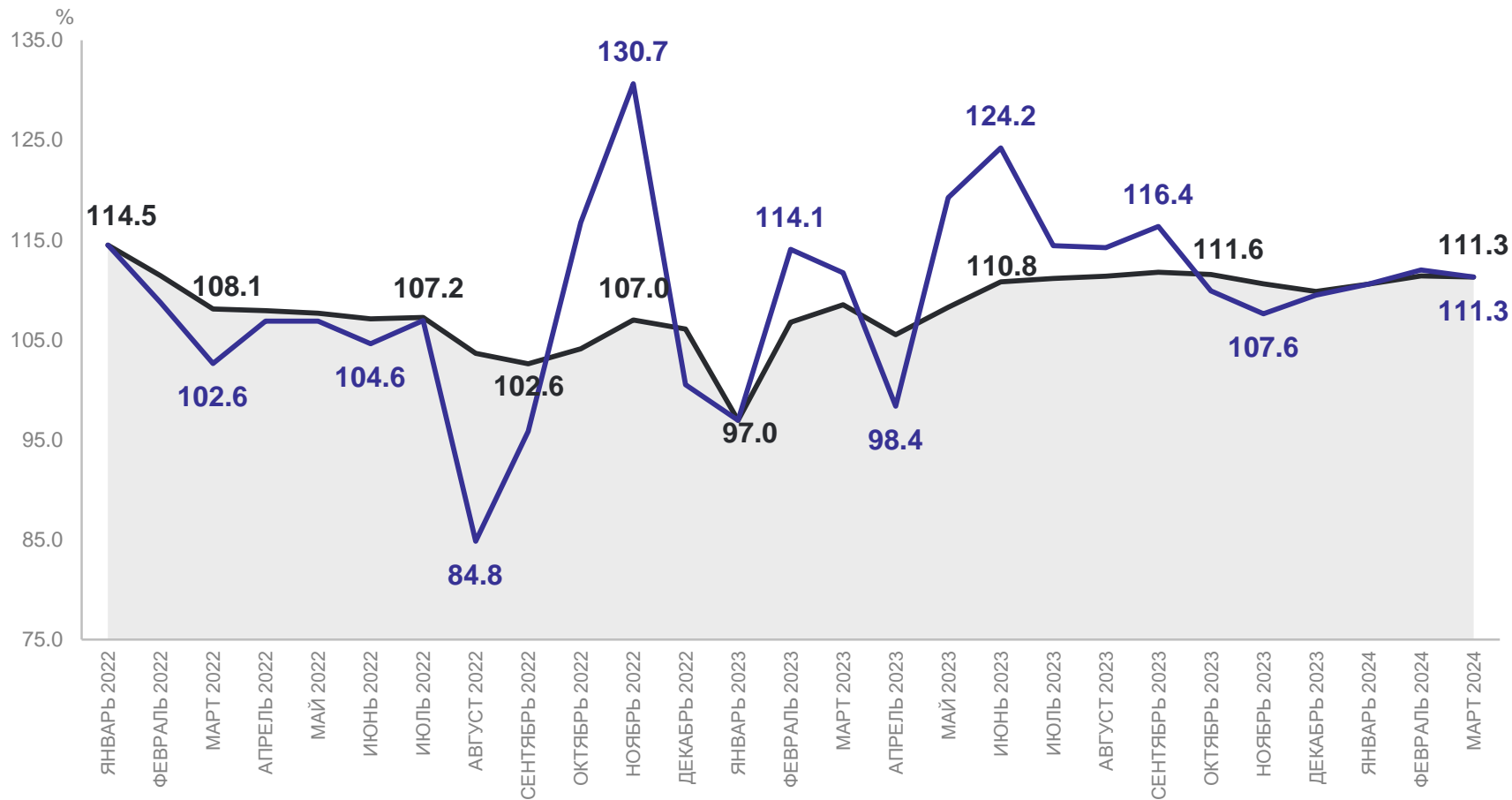
25.04.2024

Санкт-Петербург

ИНДЕКС ПРОМЫШЛЕННОГО ПРОИЗВОДСТВА

В МАРТЕ 2024 г.

ПЕТРОСТАТ



● За период с начала года к соответствующему периоду прошлого года

— За месяц к соответствующему месяцу прошлого года

Январь-март 2024 г. к январю-марту 2023 г.

111,3

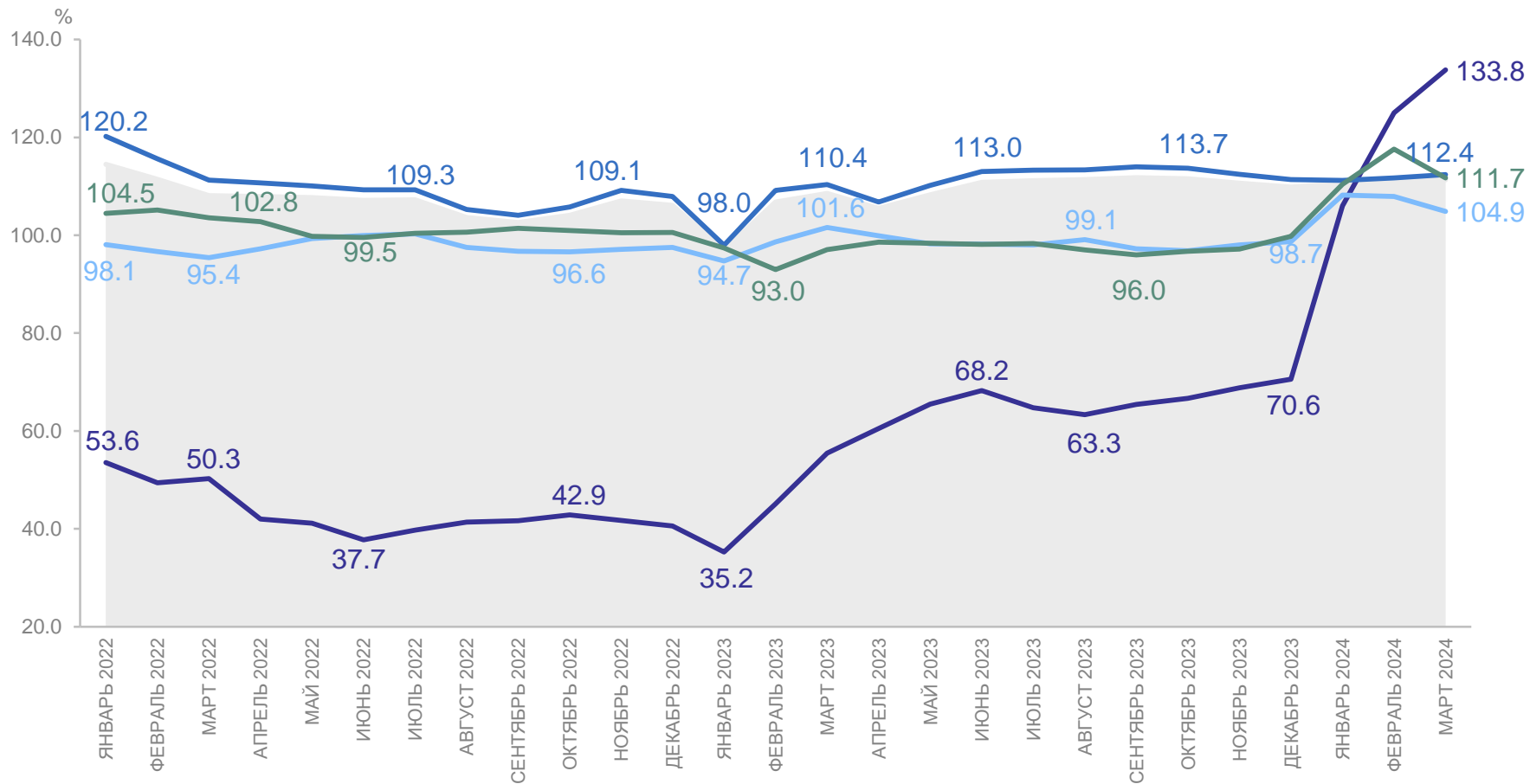
Март 2024 г. к марту 2023 г.

111,3

ИНДЕКСЫ ПРОИЗВОДСТВА ПО СЕКТОРАМ ПРОМЫШЛЕННОСТИ

ПЕТРОСТАТ

ЯНВАРЬ – МАРТ 2024 г. В % К ЯНВАРЮ – МАРТУ 2023 г.



● Индекс промышленного производства

— Добыча полезных ископаемых
— Обеспечение электрической энергией, газом и паром; кондиционирование воздуха

— Обработка производств
— Водоснабжение; водоотведение, организация сбора и утилизации отходов, деятельность по ликвидации загрязнений

ИНДЕКС ПРОМЫШЛЕННОГО ПРОИЗВОДСТВА



111,3

Добыча полезных ископаемых



133,8

Обработка производств



112,4

Обеспечение электрической энергией, газом и паром; кондиционирование воздуха



104,9

Водоснабжение; водоотведение, организация сбора и утилизации отходов, деятельность по ликвидации загрязнений

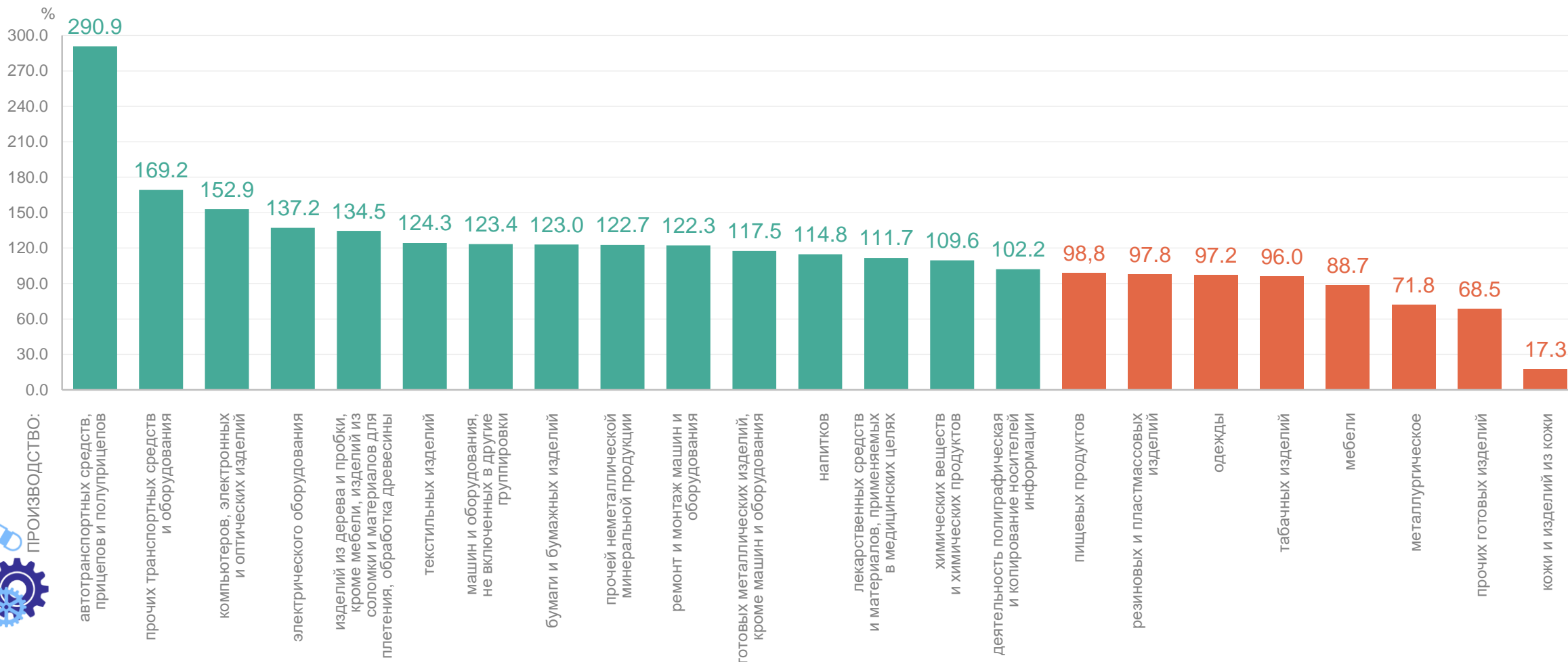


111,7

ИНДЕКСЫ ПРОИЗВОДСТВА ПО ОСНОВНЫМ ВИДАМ ОБРАБАТЫВАЮЩИХ ПРОИЗВОДСТВ

ЯНВАРЬ – МАРТ 2024 г. В % К ЯНВАРЮ – МАРТУ 2023 г.

ПЕТРОСТАТ



ПРОИЗВОДСТВО: